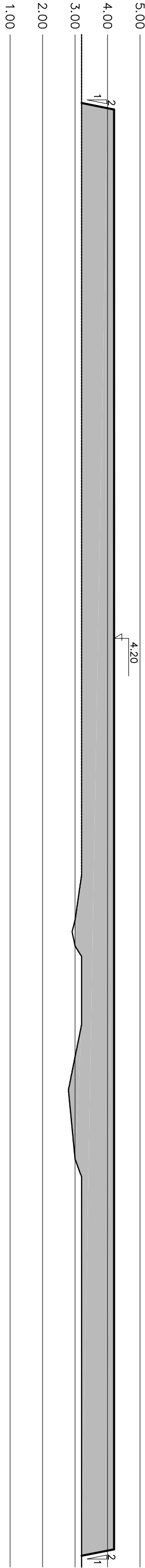
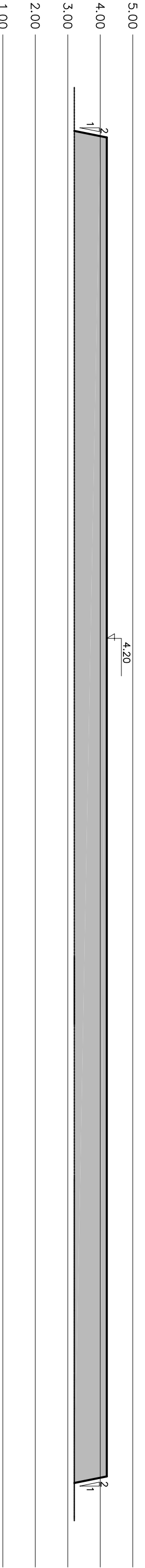


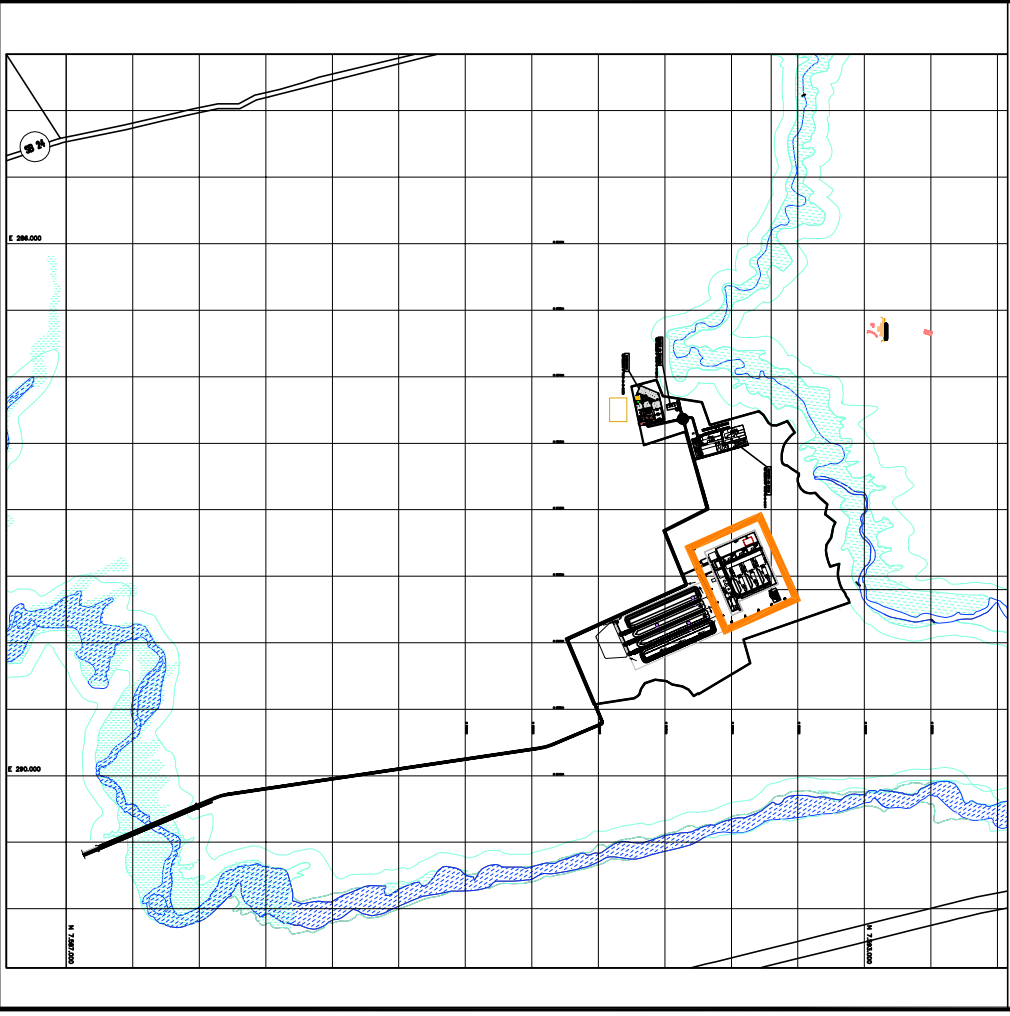
SEÇÃO A--A



SEÇÃO B--B



Nº	Revisão	Data	Rubrica
0	EMISSÃO INICIAL	08/02/08	J.L.S



NOTAS

1 - DIMENSÕES E NÍVEIS EM METRO.

VERIFICAÇÃO DE ESCALA

ESTA BARRA MEDIR SEMPRE NO ORIGINAL, AJUSTE ESCALA DE ACOORDO.

Aprovado

STATUS DO DESENHO			
EMISSÃO INICIAL		08/02/08	J.L.S
Status		Data	Rubrica



EIARIMA - UTE PORTO DO AÇU

TERRAPLENAGEM - PLANTA E SEÇÕES TRANSVERSAIS - UNIDADES PRINCIPAIS



Referência: SÃO JOÃO DA BARRA - RJ

Gerente do projeto:	Verificado por:	Data:
Bichovani	Aracaju	08/02/08
Escala:	Projeto Nº:	Disciplina:
1:1250	10103	CI
		SA001
		0